

ストーマ周囲の体形的特徴アセスメントツール

適切なストーマ装具を選択するために、ストーマ保有者の体形的特徴を確認します

患者さんの氏名

日付

看護師さんの氏名

1	ストーマ周囲の腹壁の状態 座位や仰臥位など体の動きで、腹壁の形状が変化します。	平らな腹壁	ストーマ周囲が平坦である。皮膚表面にしわ等があっても、でこぼこしていても構いません
		へこんでいる腹壁	ストーマ周囲が腹壁よりもへこんでいる
		ふくらんでいる腹壁	ストーマ周囲が腹壁よりも隆起して突出している

平らな腹壁



へこんでいる腹壁



ふくらんでいる腹壁



2	ストーマ周囲の形状	平たんである	ストーマ周囲の形状が均一である
		でこぼこしている	ストーマ周囲の形状が均一ではない

平らな腹壁

平たんである



へこんでいる腹壁

平たんである



ふくらんでいる腹壁

平たんである



でこぼこしている



でこぼこしている



でこぼこしている



3	ストーマ周囲の皮膚	やわらかい	ストーマ周囲の皮膚を押すとへこむ
		かたい	ストーマ周囲の皮膚を押すと抵抗を感じる(かかとを押したときのような感じ)

やわらかい



かたい



4	ストーマ周囲のしわ	しわがない／浅い	皮膚にしわがほとんどないか、浅いしわがある
		しわが深い	たるんだ皮膚や脂肪による、深いしわがある

しわがない／浅い

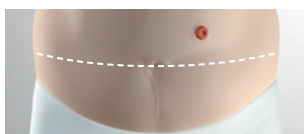


しわが深い

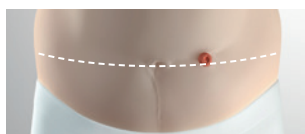


5	ストーマの位置	臍ラインよりも上にある	ストーマは臍ラインより上、肋骨に近い場所に位置している
		臍ラインと同じ高さにある	ストーマは臍ラインと同じ高さ位置している
		臍ラインよりも下にある	ストーマは臍ラインより下に位置している

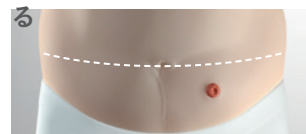
臍ラインよりも上にある



臍ラインと同じ高さにある



臍ラインよりも下にある



6	ストーマ排泄口	皮膚よりも上	ストーマ排泄口は皮膚表面より上にある
		皮膚と同じ高さ	ストーマ排泄口は皮膚表面と同じ高さにある
		皮膚よりも下	ストーマ排泄口は皮膚表面より下にある

皮膚よりも上



皮膚と同じ高さ



皮膚よりも下



7	排泄物の性状	固形便	
		水様便	
		尿	

推奨されるストーマ装具

面板の形状		装具タイプ	排出口タイプ
平面		単品系	下部開放型
凸面ソフト		2二品系・ロック式	閉鎖型
凸面ライト		二品系・粘着式	キャップ排出口
凸面ディープ			
凹面			
その他			

アクセサリ

質問等に関して、下記のEメールアドレスまでご連絡ください。
JP_ocmarketing@coloplast.com